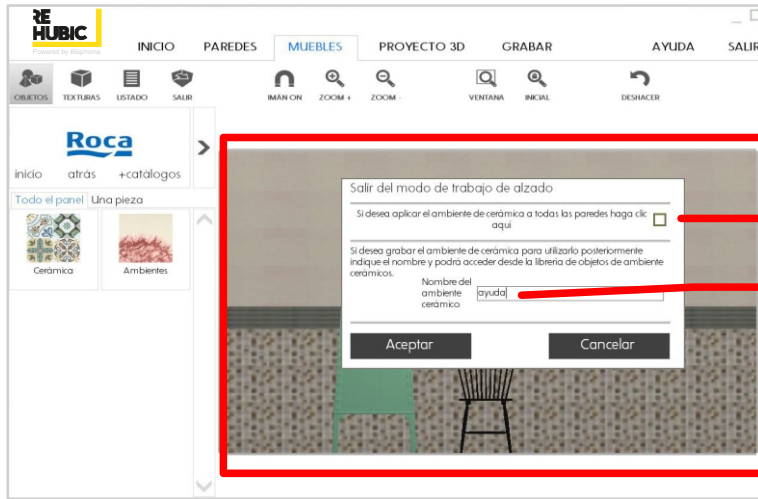


Ayuda REHUBIC

Revestir Paredes o Suelo en Modo Trabajo en Alzado

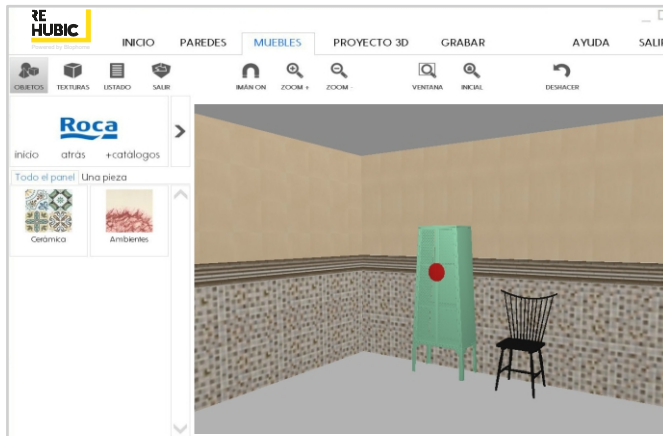
Ambientes Cerámicos



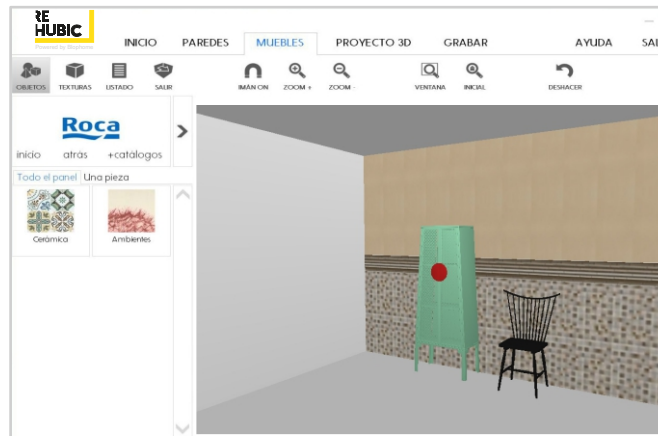
Si activa esta casilla aplicara el ambiente de cerámica a todas las paredes

También podrá grabar el ambiente de cerámica para utilizarlo posteriormente indique el nombre y podrá acceder desde la librería de objetos de ambiente cerámicos

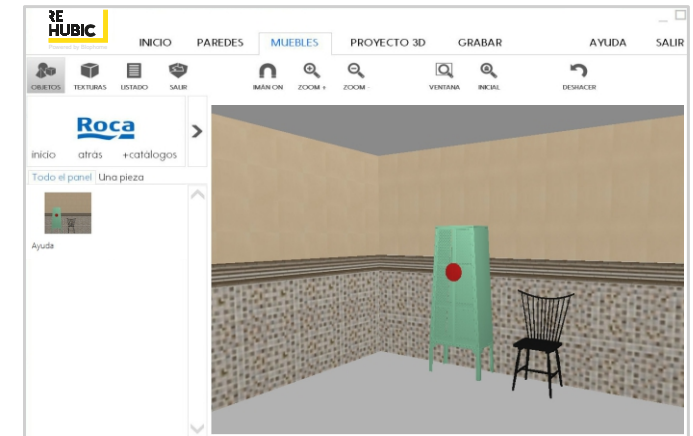
Si solo desea revestir una pared y no grabar el ambiente presione Aceptar y saldrá del modo de trabajo en alzado



Ambiente aplicado a todas las paredes de la estancia



Ambiente aplicado a una sola pared



Ambiente grabado en la librería de objetos cerámicos